


Befestigung Flex

Jedes Material dehnt sich je nach Temperaturschwankung oder anderen Witterungseinflüssen mehr oder weniger stark aus. Um Spannungen im Material durch eine starre Verbindung vorzubeugen, sollte die Befestigung ab einer Buchstabenhöhe von ca. 600mm „flexibel“ ausgelegt sein. Die Halter werden aus Kömacel weiß gefräst. Möglicher Wandabstand (Wa): 15, 19, 24 und 30mm. Zwischenschritte mit 1mm sind möglich. Passende Schrauben und Dübel liegen immer bei!

WAND

BUCHSTABE / FORM etc.



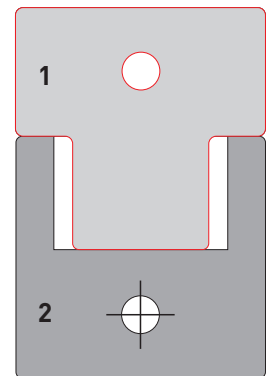
Halter 1 ist mit Gewindestift am Buchstaben verbunden.

Halter 2 wird mit Senkkopfschraube an Wand verschraubt.

Buchstabe wird nur noch eingehängt. Eine Ausdehnung in alle Richtungen ist möglich. TIPP: Halter 2 mit etwas Silikon o.ä. für eine flexible Verklebung auffüllen und dann einhängen.

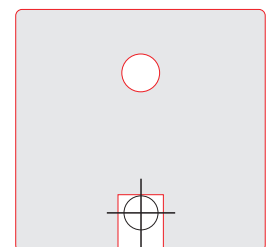
FlexA

eher für Außen



FlexB

eher für Innen



Halter ist mit Gewindestift am Buchstaben verbunden.

Tellerkopfschraube in Wand dübeln oder in Holz eindrehen. Ca. 10mm rausschauen lassen.

Buchstabe etc. wird nur noch eingehängt. Eine Ausdehnung von ca. 3mm in alle Richtungen ist möglich.